

Das brauchen wir in der 1. Klasse

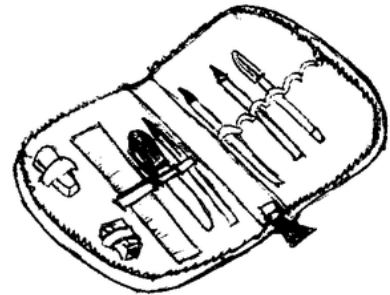
(Bedarfsliste für die Klassen 1a, 1b und 1c)

→ In der Schultasche sollte am ersten Schultag sein:



Federmäppchen mit:

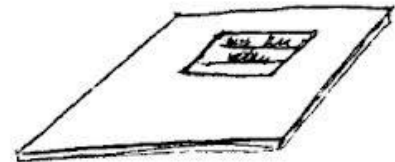
- **Mindestens 6 Holzfarbstifte** (dicke Stifte, wenn möglich Dreikantstifte → Bitte auf Qualität achten!)
- **2 dicke Bleistifte 2B** (wenn möglich Dreikantstifte → Bitte auf Qualität achten!)
- **1 Radiergummi**, weich
- **1 kleines Lineal** (20 cm, am besten durchsichtig)
- **1 Folienstift**, schwarz, nonpermanent, dünn (F)



Schlampermäppchen:


- **1 gute Kinderschere** (evtl. Linkshänderschere)
- **1 großer Klebestift** (z.B. Pritt)
- **1 Flasche Flüssigkleber** (z.B. Uhu flinke Flasche)
- **1 Spitzer mit Gehäuse** (für dicke und dünne Stifte)

→ Die restlichen Sachen bitte in einer großen Tüte am Dienstag, den 23. Juli 2019 von 13.00 -14.00 Uhr am Lehrmittelraum im Keller der Grundschule abgeben! Bitte darauf achten, dass der Name Ihres Kindes überall gut sichtbar ist!



Hefte und Mappen:

- **1 Einlegemappe** (Jurismappe) DIN A 4, Farbe beliebig
- **3 Schnellhefter aus Pappe** (rot, blau, grün)
- **2 Hefte DIN A 5 kariert** (Lineatur 7)
- **2 Hefte DIN A 4 liniert**, Lineatur 4 (16 Blatt)
- **2 Hefte DIN A 5 liniert**, Lineatur 1 (16 Blatt)
- **3 Hefte DIN A 4 liniert**, Lineatur 1 (16 Blatt)
- **1 kariertes Block** DIN A 5 (Lineatur 7)
- **1 Schreibblock** DIN A 5 (Lineatur 1)
- **3 Heftumschläge** DIN A 5 (hellblau, dunkelblau, rot)
- **2 Heftumschläge** DIN A 4 (transparent)



Bitte alle Hefte auf der Umschlaginnenseite mit Bleistift beschriften. Die Heftumschläge bitte auch mit Bleistift beschriften. Achten Sie beim Kauf

darauf, dass Sie Einfach-Hefte (16 Blatt) kaufen und dass alle linierten Hefte einen gelb oder grün unterlegten Rand haben!

Eine große Bitte: Binden Sie die Hefte folgendermaßen ein:

- die beiden karierten Hefte in den hellblauen und dunkelblauen Umschlag
- ein kleines Schreibheft in den roten Umschlag
- ein großes Heft mit Lineatur 4 in einen durchsichtigen Umschlag
- ein großes Heft mit Lineatur 1 in einen durchsichtigen Umschlag

Malsachen:

- 1 Block Tonpapier DIN A 4 (keine losen Tonpapiere!)
- 1 Sammelmappe für DIN A 3 Zeichnungen
- 1 guter Malkasten (z.B. Pelikan, 12 Farben genügen)
- 1 Deckweiß
- 1 standfester Plastikbecher als Wasserbehälter
- 1 Stoffflappen
- 1 Backpinsel (keine Plastikborsten)
- 1 Malkittel (z.B. altes, großes T-Shirt)
- 3 gute Borstenpinsel (Nr. 4, 6, 12)



Sonstiges:

- 1 Packung Plastilin (z.B. Pelikan Nakiplast oder Faber Kinderknete) ausgewickelt, in Dose mit Deckel (Bitte zu Hause schon etwas durchkneten!), dazu ein Küchenbrettchen als Knetunterlage
- 1 Packung Wachsmalkreiden (Bitte auf Qualität achten → z.B. Jaxon)
- Turnsäckchen (mit Namen beschriftet) mit: Turnschuhen, T-Shirt und Turnhose
- Hausschuhe
- Trinkflasche (bruchfest)
- Brotzeitbox
- 2 aktuelle Fotos von Ihrem Kind (müssen nicht vom Fotografen sein, nette Schnappschüsse/ Portraits genügen)



Zuletzt noch eine ganz große Bitte!!!!!!

Kennzeichnen Sie bitte ALLES mit Namen!

Vielen Dank für Ihre Mithilfe!

Einen frohen Schulanfang wünscht

das Team der Erstklass-Lehrerinnen

